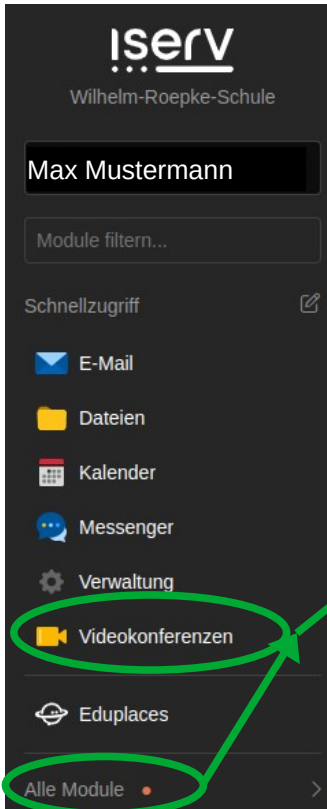
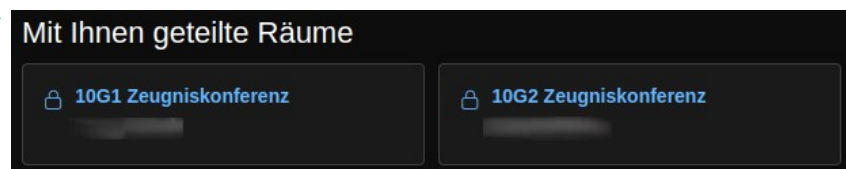


Teilnahme an Videokonferenzen

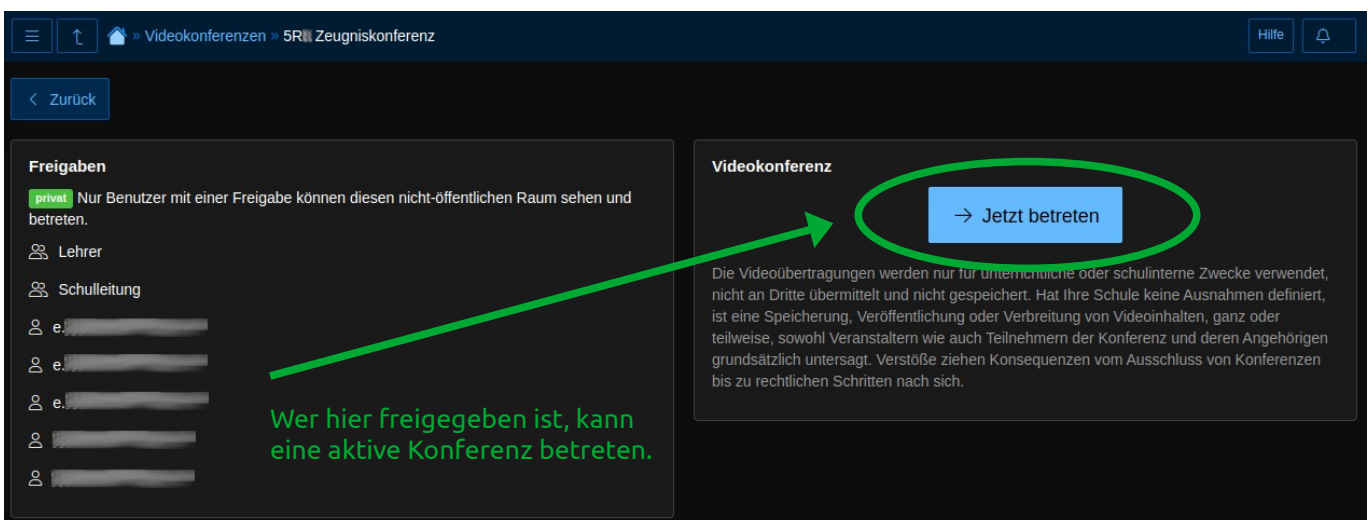


Die Teilnahme an Videokonferenzen im Iserv erfolgt über die Anwahl des Moduls im Menü auf der linken Seite. Sollte dort der Punkt „Videokonferenzen“ nicht auftauchen, findet man diesen durch Erweiterung des Menüs durch klicken auf „Alle Module“.

Es öffnet sich die Übersicht über alle Videokonferenzen, zu denen man eingeladen wurde. Dort sucht man sich die entsprechende Videokonferenz aus und wählt diese an.



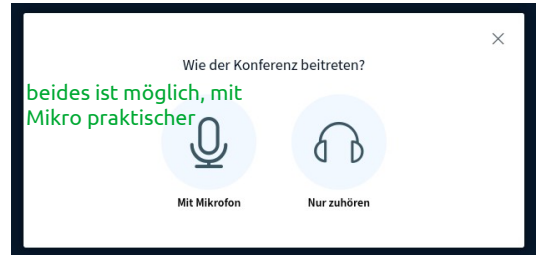
Sofern die Konferenz bereits gestartet ist und man zu den freigegebenen Teilnehmern gehört (linke Seite), kann man über den Beitrittsbutton die Videokonferenz betreten. Konferenzräume werden oftmals erst direkt zum angesetzten Termin geöffnet oder deren Öffnung verspätet sich durch vorherige noch aktive Konferenzen. Wechselt man hier wieder einen Schritt zurück und wählt die Konferenz erneut an, aktualisiert sich der Status der Konferenz und der Beitritt wird schließlich möglich.



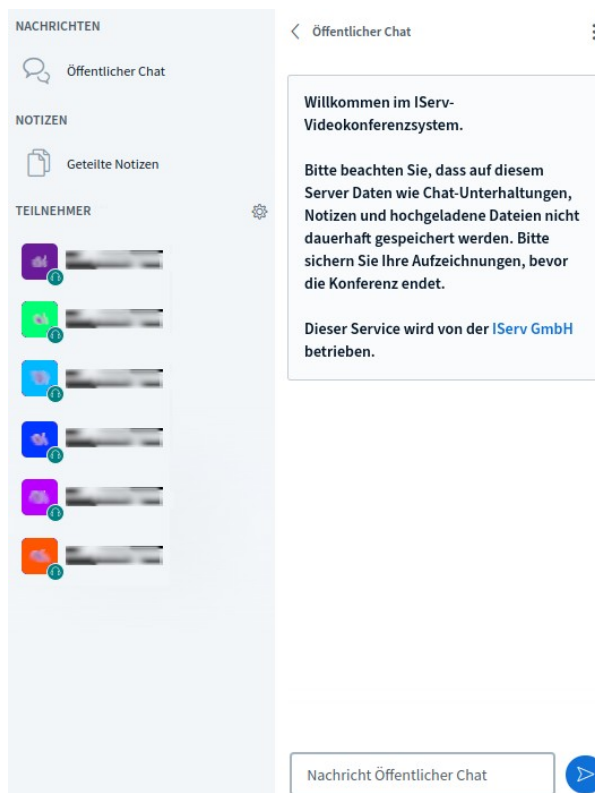
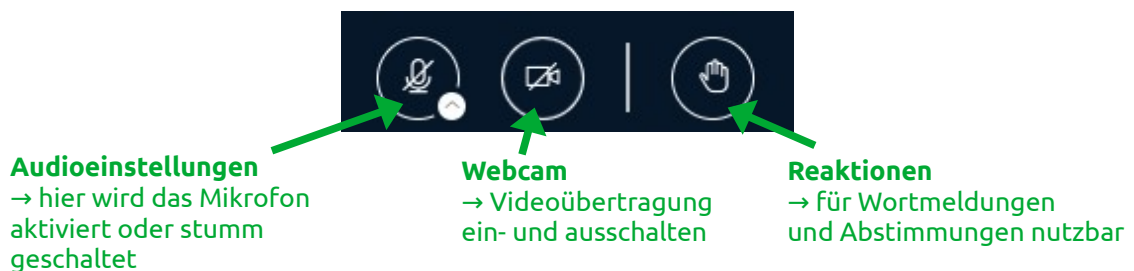
Mit dem Eintritt in die Videokonferenz erhält man die Auswahlmöglichkeit zwischen dem Beitritt mit und ohne Mikrofon. Das Mikrofon kann auch während einer Konferenz noch aktiviert werden, dennoch ist ein Beitritt mit Mikrofon für den Konferenzablauf praktischer, da kurzfristige Wortmeldungen schneller vorgenommen werden können. Tritt man mit Mikrofon bei, sollte man dieses dann direkt stumm schalten (Button unten in der VK), um Störgeräusche zu vermeiden.

Ein Mikrofon benötigt vom jeweiligen Browser die Berechtigung zur Verwendung, diese muss man zulassen.

Für das Mikrofon werden Standardeinstellungen geladen, es lässt sich aber auch Zubehör wie Headsets, Tischmikrofone etc. verwenden.



Nun tritt man der Konferenz bei, im mittleren Bereich unteren finden sich drei Buttons, mit folgenden Funktionen:



Zusätzlich findet sich auf der linken Seite eine Liste der Teilnehmer und die Möglichkeit in einem öffentlichen Chat Nachrichten an die Konferenzleitung oder Teilnehmer zu senden. Mit einem Klick auf „Öffentlicher Chat“ öffnet sich dieser und es lassen sich unten im Eingabefenster Nachrichten schreiben. Hier verfasste Nachrichten werden nicht dauerhaft gespeichert und werden mit Beendigung der Konferenz gelöscht.

Ein Videokonferenz verlässt man durch das Schließen des entsprechenden Browsertabs.

